

# Fiche pratique AEL

## Créez un compte sur l'Agence En Ligne



# Comment s'inscrire ?

---

1. Rendez-vous sur [monagence.uem-metz.fr](https://monagence.uem-metz.fr) (accessible également depuis la page d'accueil du site [www.uem-metz.fr](https://www.uem-metz.fr)) et cliquez sur « Créer un compte ».



**Bienvenue dans votre agence  
en ligne**



[J'ai oublié mon mot de passe](#)

☐ Rester connecté

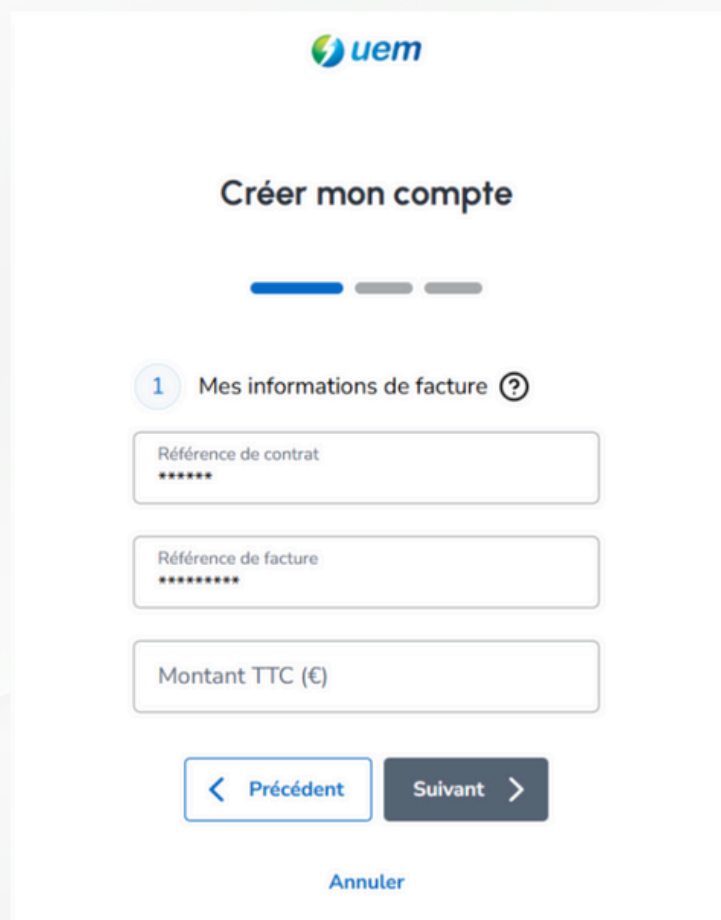
Me connecter

Créer un compte

Nous contacter



2. Remplissez le formulaire d'inscription à l'aide de votre dernière facture (référence contrat, référence de la facture et montant TTC).



The screenshot shows the 'Créer mon compte' (Create my account) page for 'uem'. It is step 1 of a 3-step process, indicated by a progress bar with the first bar filled. The title is 'Créer mon compte'. Below the title is a progress bar with three segments, the first of which is blue. The step number '1' is in a circle, followed by the text 'Mes informations de facture' and a help icon. There are three input fields: 'Référence de contrat' with masked text '\*\*\*\*\*', 'Référence de facture' with masked text '\*\*\*\*\*', and 'Montant TTC (€)'. At the bottom are three buttons: 'Précédent' (Previous) with a left arrow, 'Suivant' (Next) with a right arrow, and 'Annuler' (Cancel).

**Créer mon compte**

1 Mes informations de facture ?

Référence de contrat  
\*\*\*\*\*

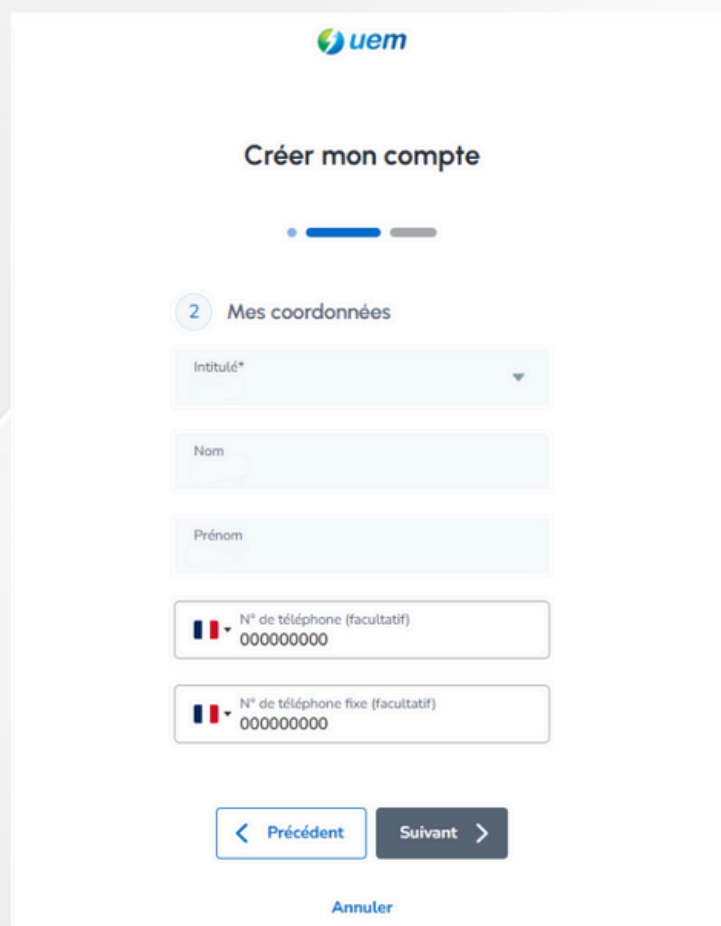
Référence de facture  
\*\*\*\*\*

Montant TTC (€)

[< Précédent](#) [Suivant >](#)

[Annuler](#)

3. Complétez vos coordonnées.



The screenshot shows the 'Créer mon compte' (Create my account) page for 'uem'. It is step 2 of a 3-step process, indicated by a progress bar with the second bar filled. The title is 'Créer mon compte'. Below the title is a progress bar with three segments, the second of which is blue. The step number '2' is in a circle, followed by the text 'Mes coordonnées'. There are five input fields: 'Intitulé\*' (dropdown menu), 'Nom', 'Prénom', 'N° de téléphone (facultatif)' with a French flag icon and masked text '00000000', and 'N° de téléphone fixe (facultatif)' with a French flag icon and masked text '00000000'. At the bottom are three buttons: 'Précédent' (Previous) with a left arrow, 'Suivant' (Next) with a right arrow, and 'Annuler' (Cancel).


**Créer mon compte**


2 Mes coordonnées

Intitulé\*

Nom

Prénom


 N° de téléphone (facultatif)  
00000000

 N° de téléphone fixe (facultatif)  
00000000

[< Précédent](#) [Suivant >](#)

[Annuler](#)

4. Ajoutez votre adresse mail et choisissez un mot de passe respectant les conditions de sécurité (n'oubliez pas d'accepter les CGU).



## Créer mon compte

3

Mes identifiants de connexion

Adresse mail

Mot de passe

Confirmer le mot de passe

uniquement des caractères alphanumériques et les caractères spéciaux autorisés

entre 10 et 25 caractères

au moins une minuscule

au moins une majuscule

au moins un chiffre

au moins un caractère spécial

☐

J'accepte les [CGU](#)

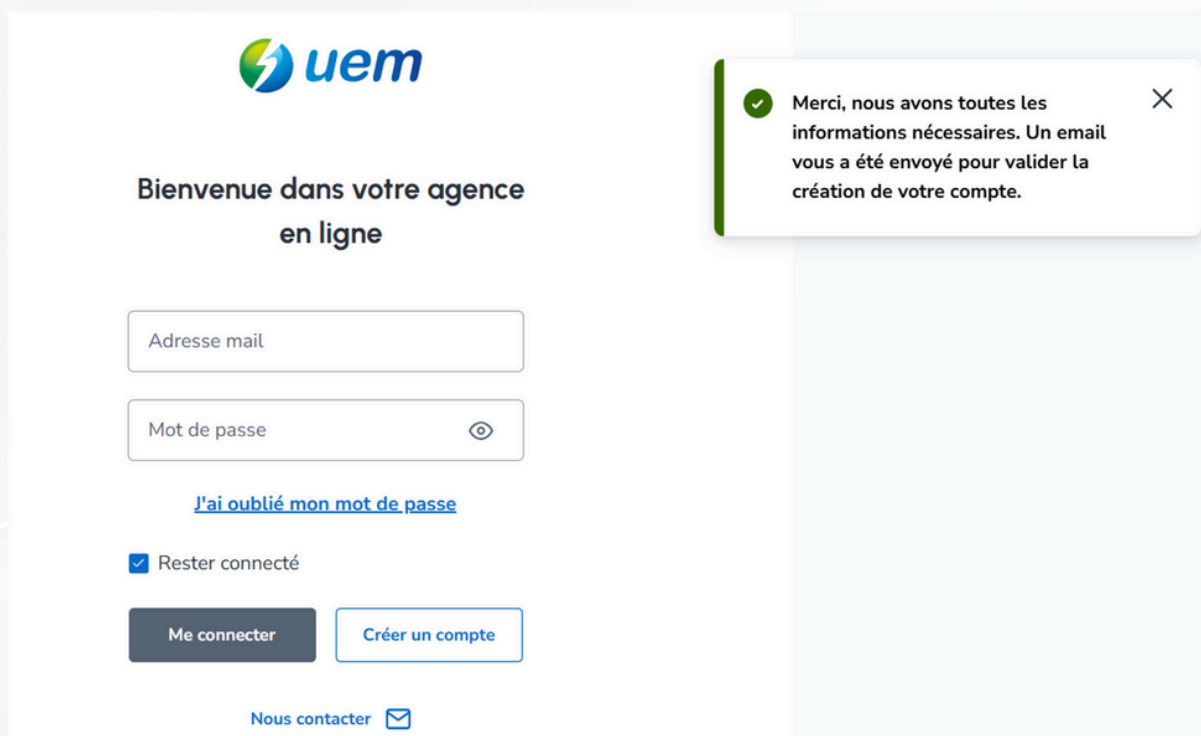
< Précédent

Créer mon compte

Annuler



5. Un message vous informe qu'un e-mail vous a été envoyé pour finaliser la création de votre compte.



The screenshot shows the UEM login interface. At the top left is the UEM logo. Below it, the text 'Bienvenue dans votre agence en ligne' is centered. There are two input fields: 'Adresse mail' and 'Mot de passe' (with an eye icon for toggling visibility). Below the password field is a link 'J'ai oublié mon mot de passe'. There is a checkbox labeled 'Rester connecté' which is checked. At the bottom of the form are two buttons: 'Me connecter' (dark grey) and 'Créer un compte' (light blue). Below these buttons is a link 'Nous contacter' with an envelope icon. On the right side of the page, there is a green success message box with a checkmark icon and a close button (X). The message reads: 'Merci, nous avons toutes les informations nécessaires. Un email vous a été envoyé pour valider la création de votre compte.'

Cliquez sur le lien reçu par e-mail pour confirmer votre adresse et activer votre accès.

Bonjour,

Nous avons enregistré cette adresse e-mail pour votre Agence En Ligne.

Pour finaliser l'opération, merci de confirmer cette adresse en cliquant sur le lien suivant : [valider mon adresse mail](#)

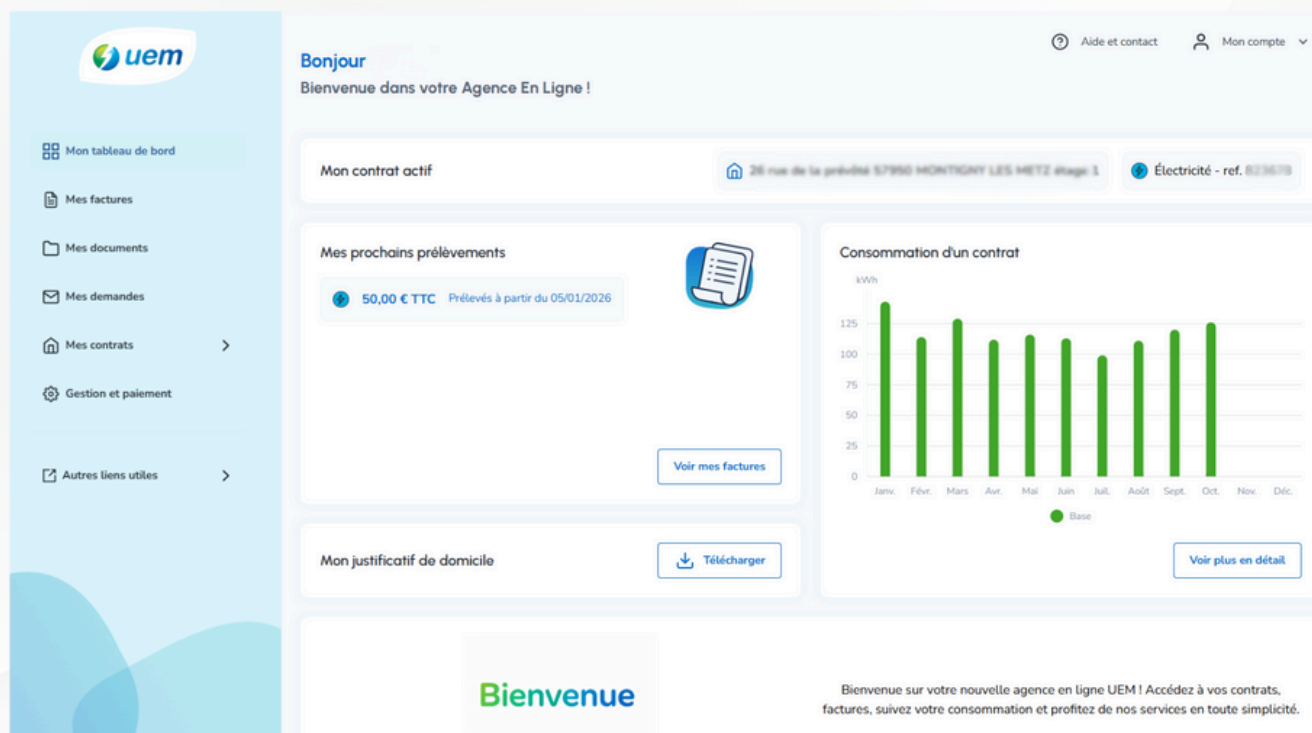
Sans validation de votre part, la modification ne pourra pas être prise en compte.

Cordialement,

L'équipe commerciale UEM

*Ce courrier électronique vous est envoyé par l'agence en ligne du groupe UEM suite à votre demande de création de compte internet. Merci de ne pas répondre à ce courrier.*

## 6. Vous voici maintenant connecté à votre Agence En Ligne !



# Bonne utilisation de votre Agence En Ligne !

